



# Опитування громадян України щодо їхніх потреб у додатковому навчанні

Результати першої хвилі опитування

2023

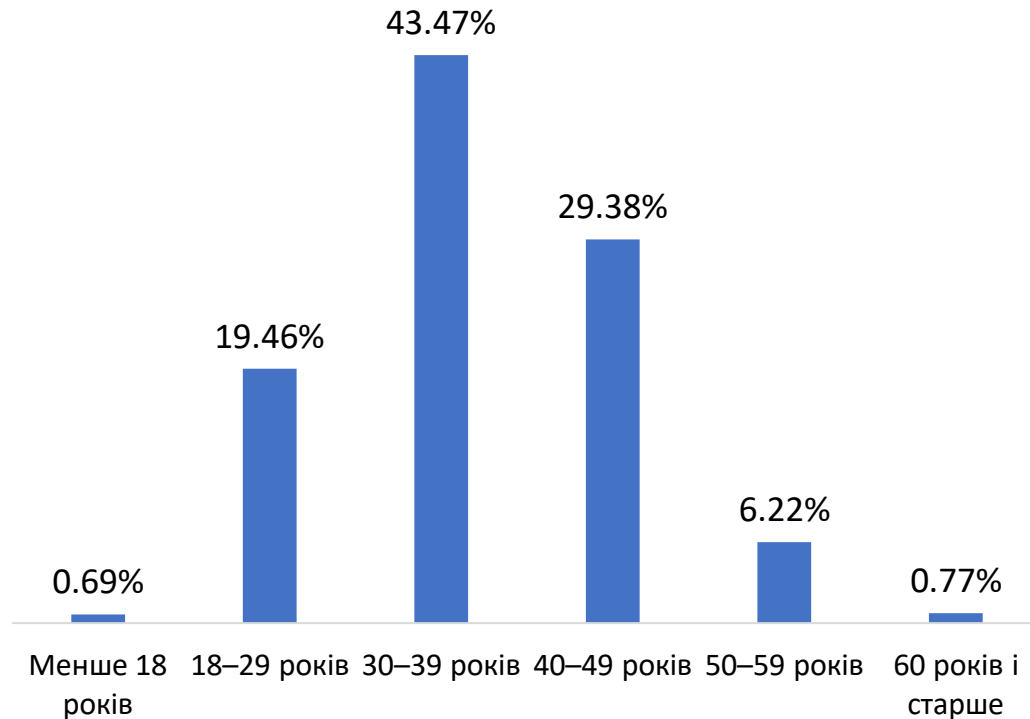


# Методологія дослідження

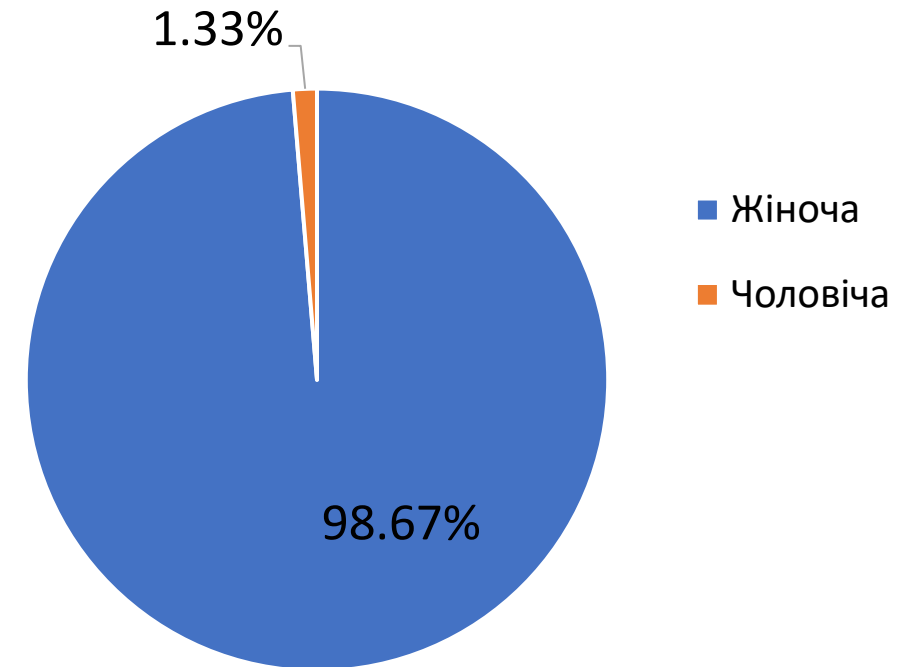
- **Метод:** Computer Assisted Web Interviewing (CAWI) за допомогою Google Forms
- **Період дослідження:** Вересень 2022-Січень 2023
- **Кількість опитаних респондентів:** 4956

Як і очікувалося, переважна більшість учасників опитування – **жінки**. Це пов'язано насамперед із гендерними особливостями самої хвилі міграції. Близько 92,3% респондентів є представниками економічно активного населення (від 18 до 49 років).

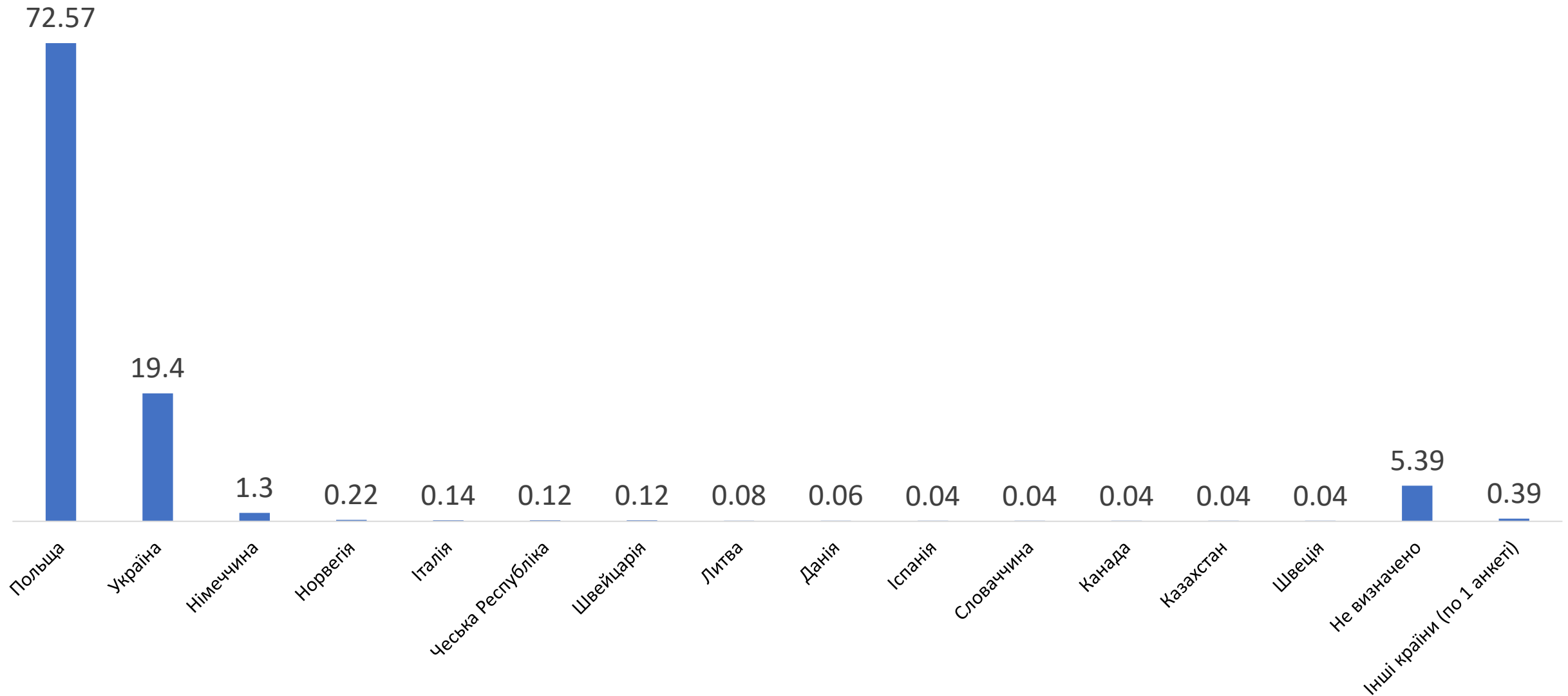
### Вік учасників:



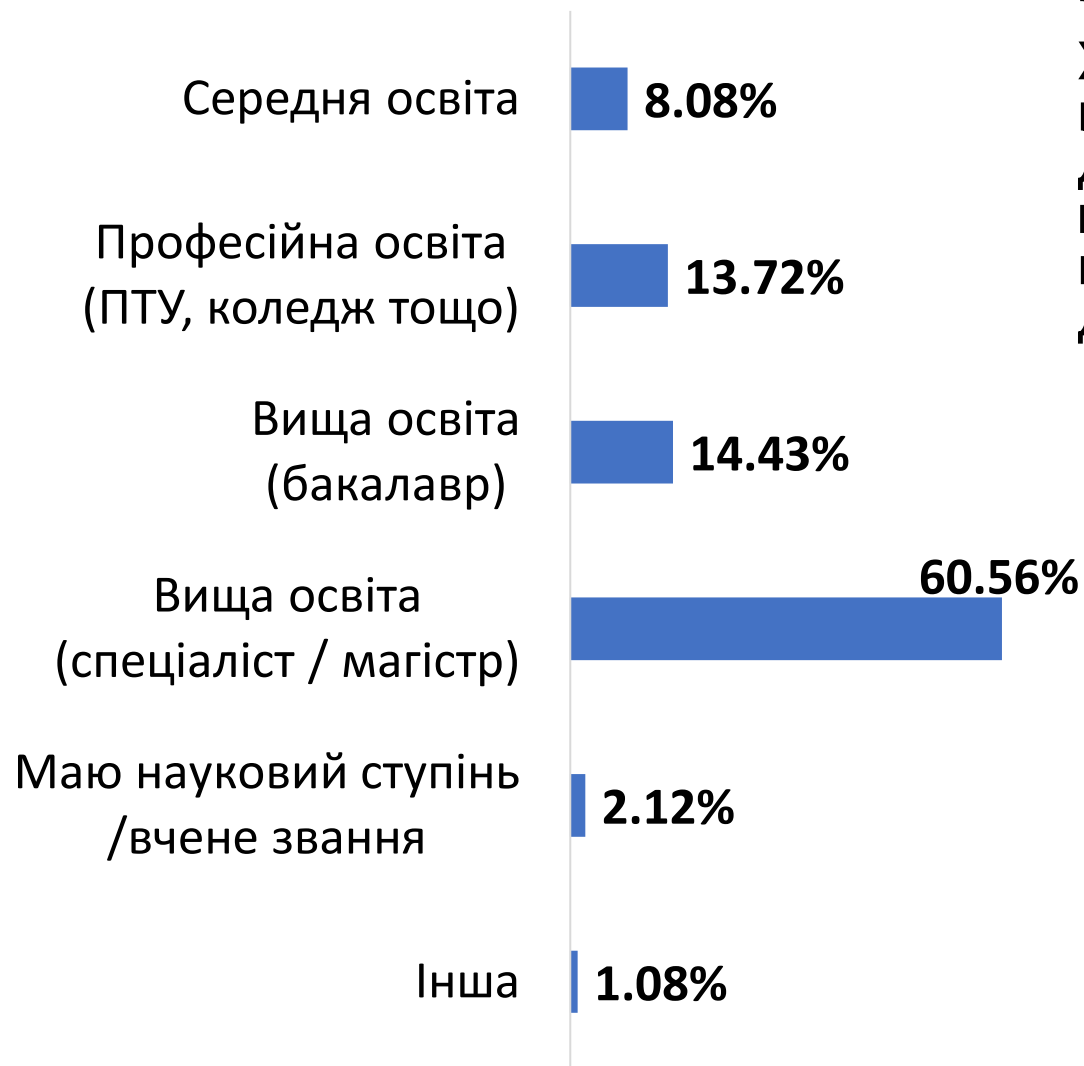
### Стать:



# Країна поточного перебування, %



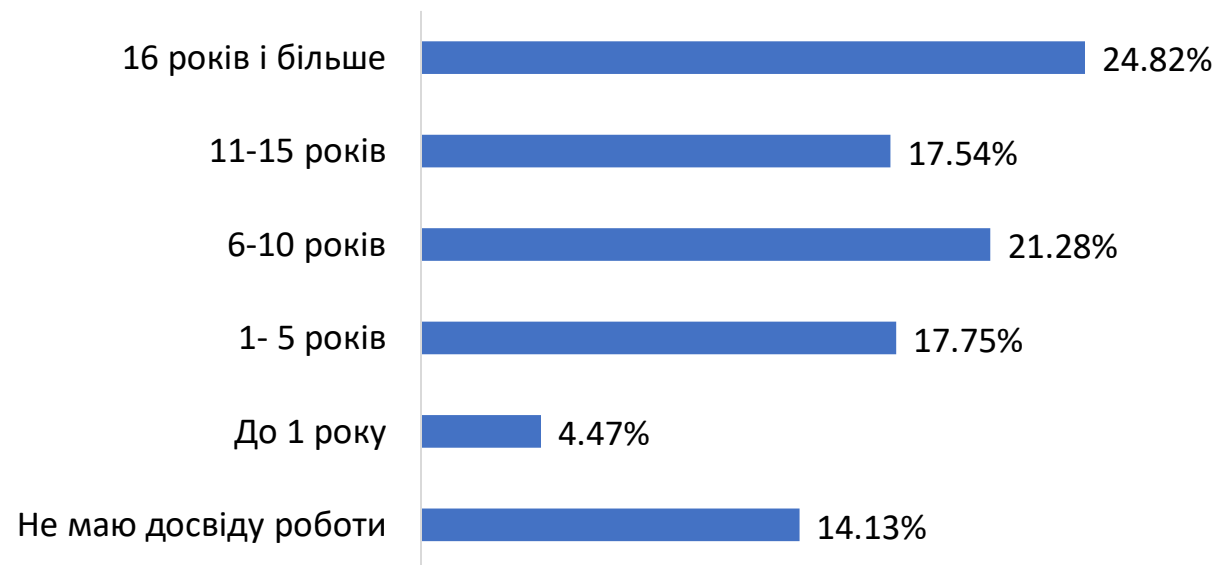
# Рівень освіти:



Це обумовлює і показники рівня освіти. Зокрема, близько **75% опитаних мають здобутий рівень вищої освіти** (бакалавр чи магістр).

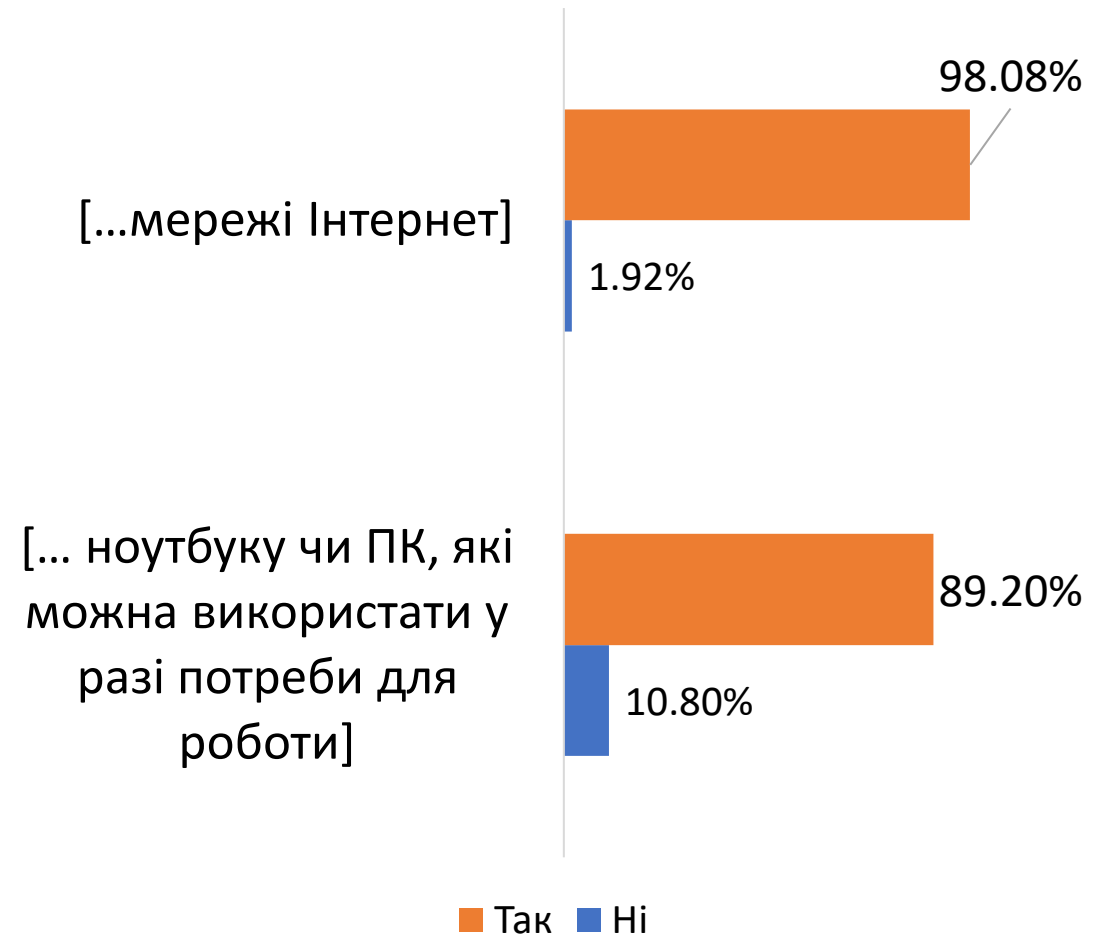
Характерною рисою цільової аудиторії є досить великий досвід залученості до активної економічної діяльності - **значна частка серед опитаних має великий досвід роботи (10 років та більше)**. При цьому, 14% серед опитаних навпаки не мають досвіду роботи.

Вкажіть, будь ласка, Ваш досвід роботи (до вимушеного виїзду з України):



## Чи маєте Ви стабільний доступ до...

- **Можливості залучення** опитуваної цільової аудиторії до онлайн-діяльності (навчання чи роботи) **широкі**, оскільки більшість респондентів мають для цього базові ресурси.
- Майже **98% респондентів мають доступ до Інтернету** і майже **90% мають у своєму розпорядженні ноутбук або комп'ютер**.



# Рівень навичок, пов'язаних з використанням інформаційних технологій та програмних продуктів

- Рівень володіння **базовими цифровими навичками** (здатність працювати із базовими офісними програмами та вміння використовувати відповідні цифрові рішення для повсякденної комунікації) **є доволі високим.**
- Втім, цифрові навички вищих рівнів є перевагою лише певної частини опитуваних. Найменший рівень володіння серед опитаних - навичками із розробки програмного забезпечення.

# Рівень навичок, пов'язаних з використанням інформаційних технологій та програмних продуктів

Оцініть, будь ласка, рівень володіння наступними навичками, пов'язаними з використанням інформаційних технологій і програмних продуктів за 5-ти бальною шкалою, де 5 – високий рівень володіння, а 1 – низький рівень володіння переліченими навичками.

[Робота зі стандартними офісними програмами, браузерами, пошуковими сервісами тощо (Windows, MS Office, файлові менеджери, Google Chrome...]

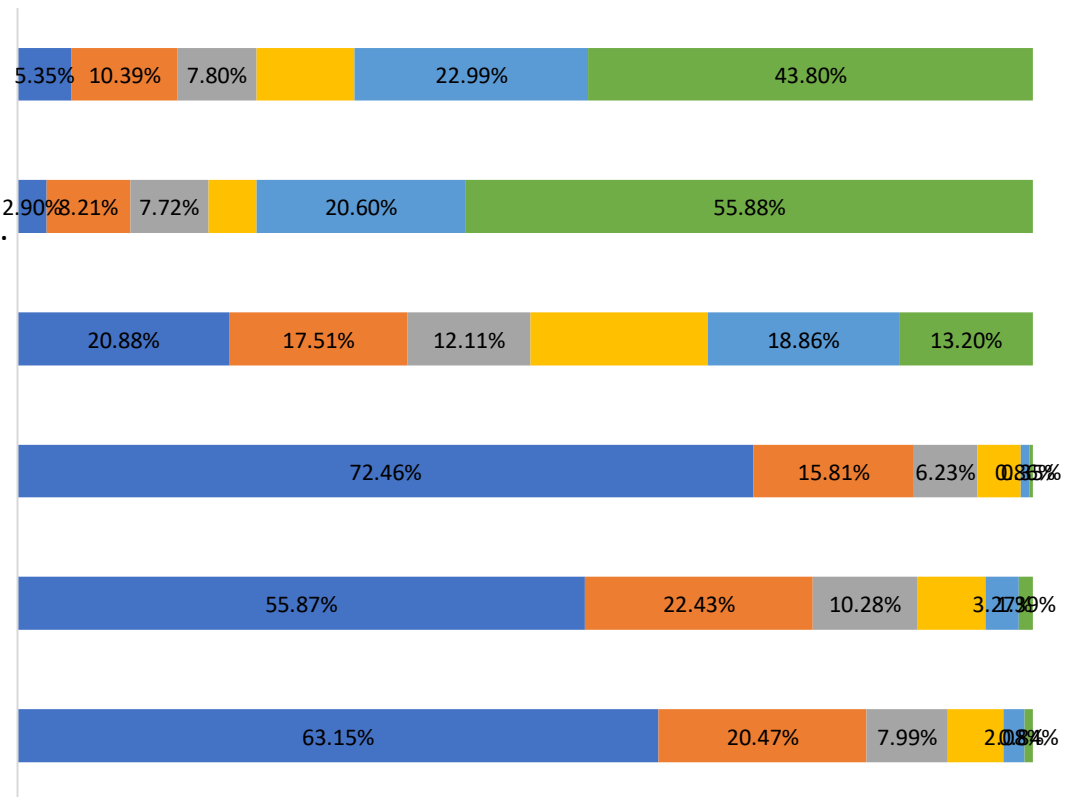
[Уміння використовувати месенджери, соціальні мережі, сервіси відеозв'язку та поштові сервіси (Telegram, Viber, Zoom, Skype, Facebook...]

[Навички із захисту персональних даних]

[Розробка програмного забезпечення (програмування)]

[Формування та управління базами даних]

[Адміністрування та обслуговування комп'ютерної мережі]



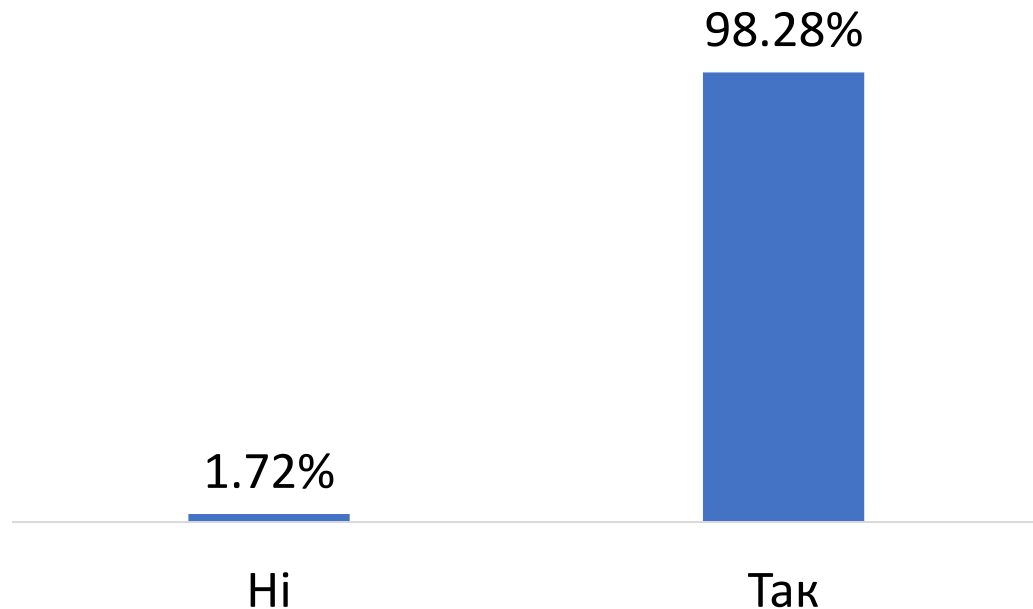
■ Зовсім не володію навичкою ■ 1 ■ 2 ■ 3 ■ 4 ■ 5



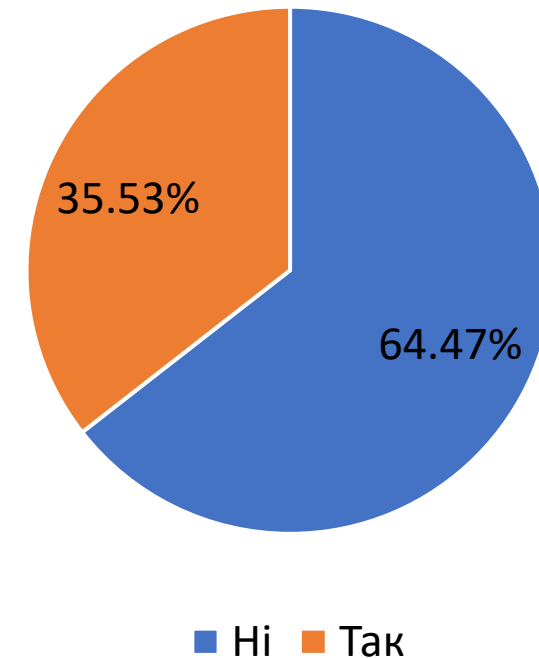
Значна частка (близько 65%) серед опитаних **наразі непрацевлаштовані**, тож потребують та потребуватимуть у найближчому майбутньому **допомоги** у цьому.

При цьому переважна більшість готові змінювати свої кар'єрні траєкторії доволі радикально (змінювати фах та сферу працевлаштування) заради отримання роботи.

**Чи готові Ви працювати за іншою професією, ніж та, яку Ви мали в Україні?**



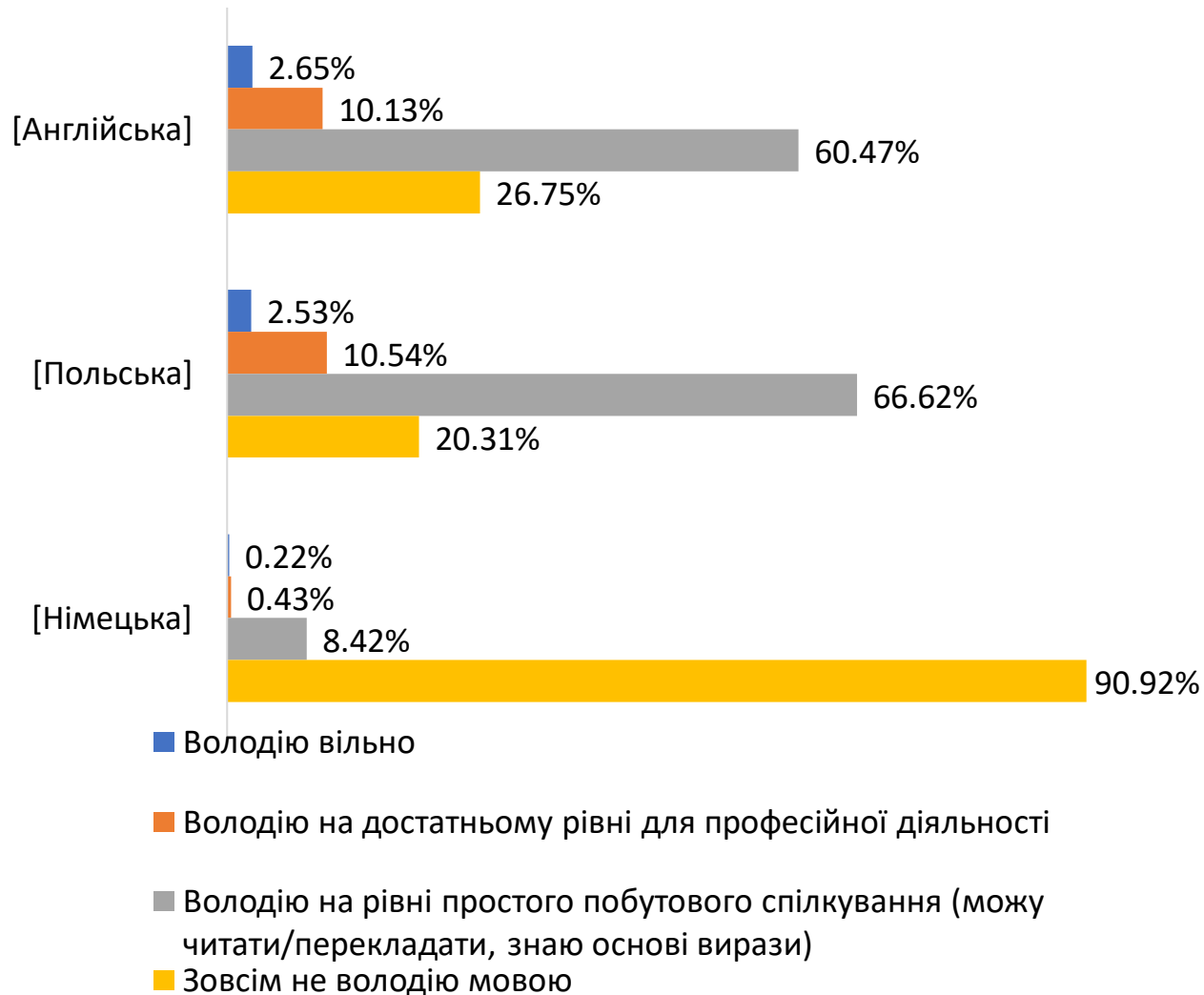
**Чи працевлаштовані Ви наразі у країні тимчасового перебування?**



# Які з перелічених курсів Ви бажали б опанувати?

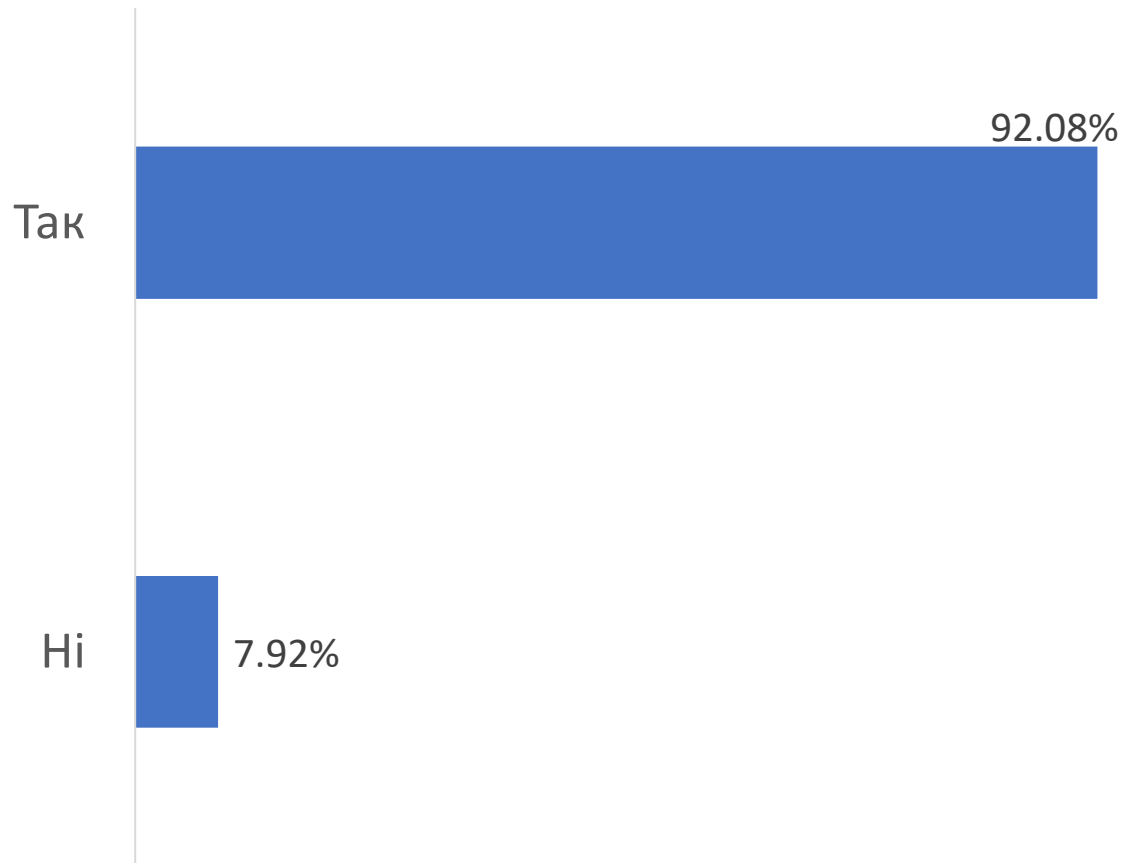


# Оцініть, будь ласка, власний рівень володіння наступними мовами:



- Суттєвою перешкодою для інтеграції опитаних в активне економічне життя Польщі є мовний бар'єр.
- Переважна частина опитаних володіють англійською та польською мовою на рівні, достатньому для базової комунікації з буденних потреб.
- Доволі незначна частка опитаних (до 12%) визначили, що рівень володіння ними цими мовами є достатнім для виконання професійних задач. При цьому, найнижчим є рівень володіння німецькою мовою.

# Чи бажали б Ви отримувати інформаційну розсилку щодо доступних програм курсів у сфері ІТ або вакансіях у цій сфері?



Свідченням **вмотивованості респондентів щодо участі в освітніх заходах** та їх проактивної позиції у пошуку роботи є високий рівень зацікавленості в отриманні інформаційних матеріалів щодо можливостей навчання та працевлаштування у сфері ІТ - близько 92% визначили, що бажали б отримувати інформаційні повідомлення щодо цих питань.